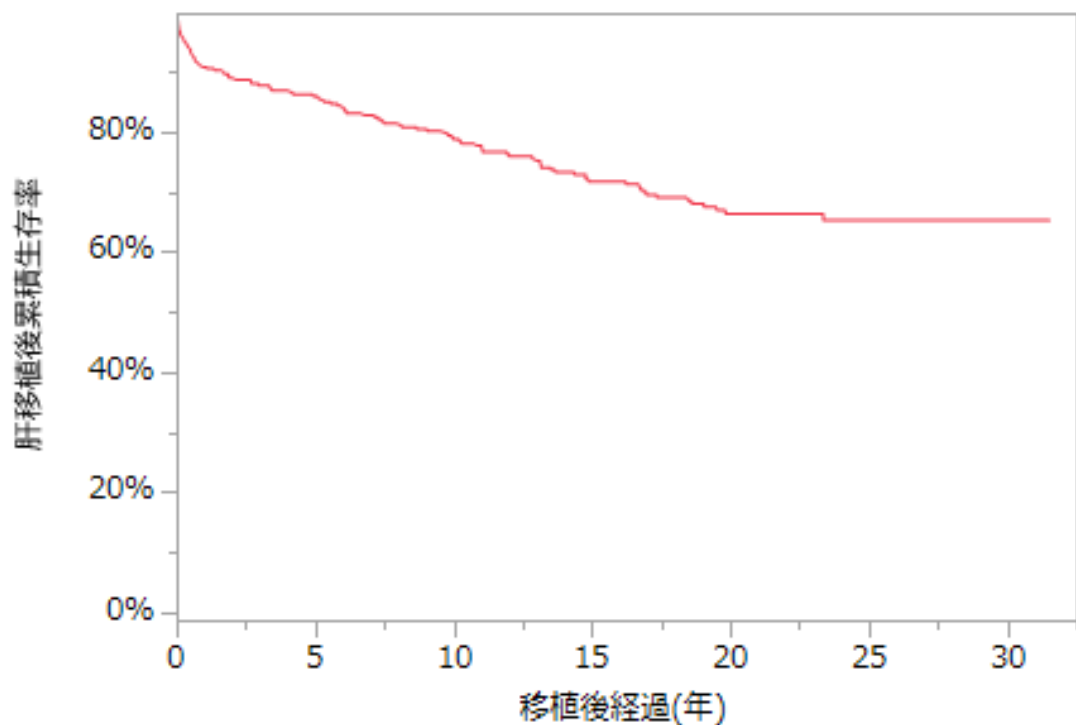
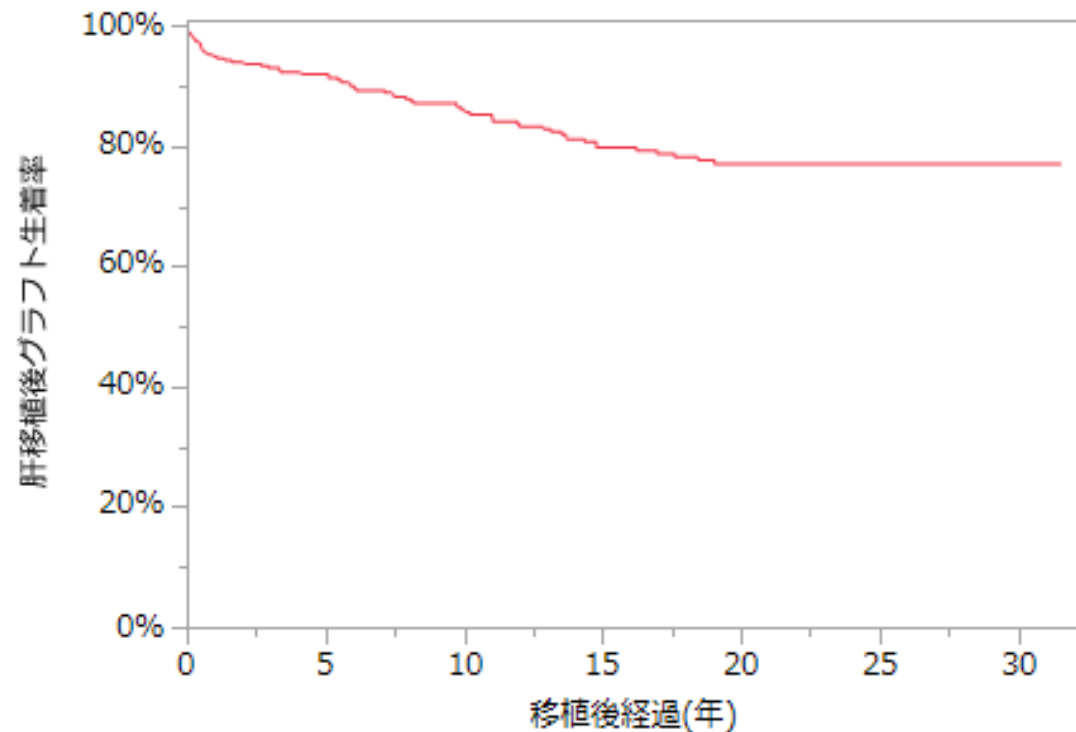


# 肝移植成績 2021/12/24現在



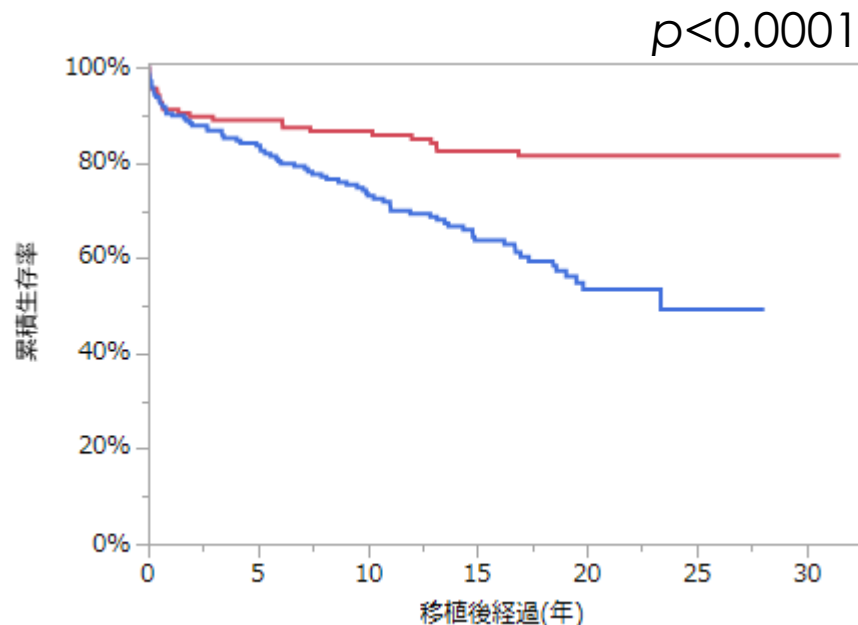
肝移植	全体	施行数	1年(%)	5年(%)	10年(%)	20年(%)	30年(%)
肝移植	全体	352	90.8	85.9	78.7	66.4	65.3



肝移植	全体	施行数	1年(%)	5年(%)	10年(%)	20年(%)	30年(%)
肝移植	全体	352	95.0	92.0	85.7	77.1	77.1

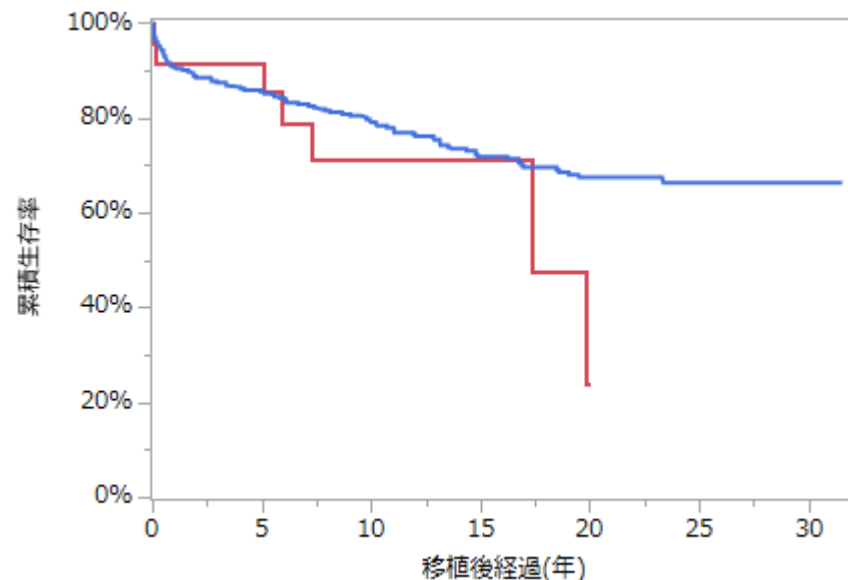
# 肝移植成績 2021/12/24現在

## 小児vs成人



		施行数	1年(%)	5年(%)	10年(%)	20年(%)	30年(%)
小児肝移植	全体	138	91.3	89.0	86.7	81.6	81.6
成人肝移植	全体	214	90.5	83.7	73.1	53.5	

## 生体vs脳死



		施行数	1年(%)	5年(%)	10年(%)	20年(%)	30年(%)
脳死肝移植	全体	24	91.7	91.7	71.1		
生体肝移植	全体	328	90.7	85.2	79.0	67.4	66.3